




Sport Escape Game

*Findet ihr den Weg aus der
verschlossenen Sporthalle
heraus?*



Eine unerwartete Story

„Es war eine von diesen normalen Sportstunden, wie ihr sie alle kennt: Die Lehrkraft hatte die Gruppe zum Abbau eingeteilt, die letzte Partie Floorball lief noch, manche packten bereits ihre Sachen, im Flurbereich wurde schon „gefrotzelt“, ihr dagegen hattet genau den Moment genutzt als die Halle langsam „leer“ wurde: ein kurzer Spaß, ein Fangspiel in dem noch offenstehenden Geräteraum und dann: Verstecken und die Lehrkraft kurz vor dem Schließen der Garage erschrecken. Keiner von euch rechnete damit, dass dieser kleine „Spaß“ eine ganz andere Wendung nehmen sollte. Denn die Sportlehrkraft kam nicht mehr zurück in die Sporthalle, da ein kleiner Zwischenfall auf dem Weg in die Umkleieräume ihre volle Aufmerksamkeit benötigte und sie sich akut gezwungen sah, zwei Lernende in Richtung Sanitätsraum im Schulgebäude zu begleiten. Keiner rechnete daher damit, dass sie nicht mehr zurückkommen würde.

Erst 15 Minuten nach dem offiziellen Unterrichtschluss und keinerlei vernehmbaren Geräuschen „schlüpft“ ihr aus eurem Versteck und „schlurft“, enttäuscht darüber, dass ihr eurer Lehrkraft keinen Streich spielen konntet, in die Umkleide, um euch umkleiden zu können. Als ihr jedoch durch die Haupteingangstür gehen möchtet, merkt ihr, dass die Tür bereits von außen verschlossen worden ist. Ein erneuter kräftiger Griff an die Türklinke: die Tür lässt sich nicht mehr öffnen. Ein weiterer Blick in die Sporthalle: die ist menschenleer. Ihr hört nur noch das gedämpfte Ticken der alten Hallenuhr. Als ihr wieder in Richtung Haupteingang lauft und wieder erneut an der Türklinke „ruckelt“, um Hilfe zu rufen, flackert plötzlich an der Decke ein rotes Licht auf: die Lehrkraft hatte die Alarmanlage „scharf“ gestellt. Panik macht sich daraufhin unter euch breit. Was passiert jetzt? Was sollt ihr nun tun?

Da erspäht eine(r) von euch hinter dem blinkenden Alarmmelder an der Decke einen kleinen Zettel. Ihr bildet schnell eine Räuberleiter und ergreift den Zettel. Auf dem zerknitterten Zettel steht mit „krakeliger“ Handschrift das folgende geschrieben:

„Nicht den Haupteingang benutzen. Der Alarm ist eingeschaltet. Geht zu den Tribünen, dort befindet sich ein Notausgang. Um den Alarm wieder zu beenden, müsst ihr fünf Prüfungen bestehen. Dazu benötigt ihr Mut, Köpfchen und ein Team. Dafür habt ihr 45 Minuten lang Zeit!“

Ihr schaut euch an. 45 Minuten. Das ist nicht viel. Ihr entscheidet euch schnell für folgende Lösung: Den Alarm beenden und dadurch nicht auffallen, dann nichts wie weg in Richtung Schulgebäude und zurück in die Klasse. Eure Mission beginnt jetzt!“



1 Turnschuh-Rätsel





Ihr schleicht euch daher zurück in die Sporthalle. Eine verschlossene Tür versperrt jedoch den direkten Weg zur Tribüne. Der Weg zur angrenzenden kleinen Sporthalle ist auch verschlossen. An der Tür klebt ein Ausschnitt des euch bereits bekannten Zettels mit fünf Symbolen: ein Turnschuh, eine Trinkflasche, ein Springseil, ein Fußball und ein Hütchen. Daneben ein verrostetes Zahlenschloss. Euch wird bewusst, dass ihr euch nie gefragt habt, was es mit diesen Symbolen auf sich hat und warum die Tribüne überhaupt verschlossen ist. Naja, egal, zurück zum gefundenen Zettel, den hattet ihr am Haupteingang liegen lassen: Darin war von „fünf Prüfungen“ die Rede - vielleicht sind damit die Symbole gemeint. Als ihr erneut an der Tür zur Sporthalle angekommen seid, stellt ihr fest, dass sich die fünf Symbole teilweise leicht von der Tür ablösen lassen. Hinter dem ersten Symbol, dem Turnschuh, erblickt ihr folgendes Rätsel:

Turnschuh-Rätsel



Rätsel: Welche **Flaschenart** ist in der Turnhalle und in allen anderen Sportstätten erlaubt? Und **wo** sollten die Flaschen, damit sie nicht von Bällen etc. getroffen werden, am besten gesammelt werden?

Überlegt alle gemeinsam welche Antwort korrekt ist. **Führt** die richtige **sportliche Übung** aus und **tragt** anschließend die entsprechende **Zahl in das Zahlenschloss ein**.

Antwort	Übung		Zahl
A) Kaffeebecher mit heißen Kakao in einem umgedrehten Kasten deponieren, der sich in der Sporthalle befindet.	30 Sit-Ups		4
B) Glasflasche mit Cola vor die Tür zur Sporthalle stellen.	30 Liegestütz		2
C) Plastikflasche mit Wasser in einem umgedrehten Kasten abstellen, der sich in der Sporthalle befindet.	40 Kniebeugen		8
D) Becher zum Wiederverwenden benutzen und im Umkleideraum lassen.	30 Hampelmänner		1

2 Trinkflaschen-Rätsel

Ihr gebt die erste Zahl in das Zahlenschloss ein und nehmt euch das zweite Bild, die Trinkflasche, zur Hand. Diese beinhaltet zu eurem Entsetzen die Information, dass die **alte Treppe zum Notausgang eingestürzt** sei. Folgender Hinweis prangt auf der Rückseite der Trinkflasche: „*Es führt kein Weg nach oben. Ihr benötigt eine neue Treppe. Nur wer von euch weiß, wo er was genau findet, kommt problemlos hinauf.*“



Trinkflaschen-Rätsel

Rätsel: Wie wird der Weg zur großen und zur kleinen Sporthalle zurückgelegt?

Überlegt gemeinsam welche Antwort korrekt ist. **Sammelt gemeinsam** entsprechend der Antwort die Geräte **nacheinander** ein und **stapelt** sie zu einer sicheren Treppe an eurer Hallenposition aufeinander. Tragt anschließend die entsprechende Zahl in das Zahlenschloss ein.


Achtung: Merkt euch genau, aus welcher Garage ihr die Geräte einsammeln konntet, da ihr diese auch wieder dorthin zurückbringen müsst, bevor ihr die Halle endgültig verlassen könnt. Andernfalls fällt im Nachhinein auf, dass jemand nach dem Sportunterricht in der Halle geblieben ist.

Antwort	Übung	Zahl
A) Jeder für sich allein. Wir sind schließlich jetzt an einer „großen“ Schule.	1 kleiner Kasten, 1 großen Kasten, 3 Matten	7
B) Wir gehen gemeinsam als Klasse. – Die beiden Klassensprecher gehen voran!	1 Bank, 2 Medizinbälle, 1 Hürde	8
C) Wir werden von der Lehrkraft auf dem Pausenhof abgeholt und gehen dann gemeinsam zu den Sporthallen. Die Lehrkraft geht voran!	1 kleiner Kasten, 1 Matte, 1 Oberteil vom großen Kasten	2
D) Wir gehen mit dem Vor-Gong zu zweit zu den Sporthallen.	1 kleiner Kasten, 1 Bank, 1 Medizinball	6

3 Springseil-Rätsel





Ihr gebt die zweite Zahl in das Zahlenschloss ein und nehmt euch das dritte Bild mit dem Springseil zur Hand. Um nun die Treppe hinaufkommen zu können, müsst ihr beweisen, dass ihr fit genug seid, denn zur obersten Stufe fehlt noch ein Meter, den ihr aber mit einem Sprung von eurer selbst gebauten Treppe aus erreichen könnt.

Springseil-Rätsel



Rätsel: Wann dürft ihr die Sporthalle betreten?

Überlegt alle gemeinsam, welche Antwort zutreffen könnte. **Führt** die korrekte **sportliche Übung** aus und **tragt** anschließend die entsprechende **Zahl in das Zahlenschloss ein**.

Antwort	Übung		Zahl
A) Sobald wir uns umgezogen haben. Die Lehrkraft muss die Halle nicht aufschließen und anwesend sein.	30 Sit-Ups		7
B) Wenn sich alle umgezogen haben. Wir warten vor der Tür zur Halle auf die Lehrkraft.	30 Liegestütz		1
C) Wenn eine andere Sportlehrkraft bereits in der Halle ist, dann dürfen wir diese bereits betreten. Die Lehrkraft kann uns mit beaufsichtigen.	40 Kniebeugen		0
D) Erst wenn unsere Lehrkraft die Sporthalle betritt, dürfen wir diese betreten. Die Sicherheit geht vor!	30 Hampelmänner		4

4 Fußball-Rätsel

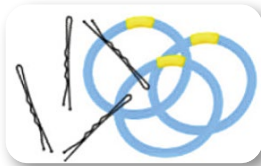

Ihr steht nun vor dem Notausgang: Verschlossen. Aber eigentlich sollte ein Notausgang nie verschlossen sein. Also entscheidet ihr euch noch einmal zurückzugehen und das vierte Rätsel in die Hand zu nehmen. Ihr lest im mittlerweile etwas abgedunkelten Sporthallenlicht die folgende Aufgabenstellung: „*Euer Ausweg ist nah. Doch die Löcher sind noch gefüllt. Was benötigt ihr und setzt lediglich diese Dinge in das vorgesehene Loch korrekt ein, andernfalls ertönt der Alarm.*“

Fußball-Rätsel



Rätsel: Was muss man aus Gründen der Sicherheit vor dem Sportunterricht **ausziehen** bzw. **abkleben**?

Findet in den Garagen eurer Sporthalle entsprechend der ausgewählten Antwort alle aufgelisteten Sportmaterialien und sammelt sie sicher in/auf eurer Treppe.

Antwort	Übung	Zahl
A) Brille? Ohne diese sehen wir doch noch viel besser! 	1 flaches Hütchen, 1 Springseil, 1 Handball	7
B) Haargummi und Haarspangen? Wir wollen doch unsere „top“ Frisuren zeigen! 	1 großes Hütchen, 1 Rollbrett, 1 Leibchen	3
C) Schmuck (Ohringe, Ohrstecker, Uhren, Armbänder)? Na klar. Ab zur Modenschau! 	1 Fußball, 1 Softball, 1 Staffelholz	0
D) Hausaufgaben? Auf jeden Fall. Schließlich gibt es die auch im Sportunterricht! 	1 Staffelholz, 1 Plastikstab, 1 Basketball	4

5 Hütchen-Rätsel

Die Tür ist auf! Ihr habt es „FAST“ geschafft, aber halt: Die aufgebaute Gerätetreppe und die Sportmaterialien verraten, dass ihr hier wart und euch in der Halle verstecken konntet. Daher müsst ihr entscheiden, wer von euch an dem Notausgang wartet und wer die Materialien und Geräte wieder zurück in die Garagen/Geräteräume transportiert.

Hütchen-Rätsel



Rätsel: Wie sind folgende Sportgeräte zu transportieren, damit diese nicht beschädigt werden?

Falls diese Sportgeräte Bestandteil der eingebauten Treppen waren, dann prüft bitte, ob ihr diese Geräte sicher und gefahrlos in die Garagen/Geräteräume transportieren könnt.

Antwort	Übung	Zahl
A) Bank: Kleine Matte: Kleiner Kasten: Große Matte/Weichboden:	4 Personen (1 Person je Seite) 4 Personen (1 Person je Seite) 1 Person 8 Personen (2 Personen je Seite)	7
B) Bank: Kleine Matte: Kleiner Kasten: Große Matte/Weichboden:	2 Personen (1 Person je Seite) 2 Personen (1 Person je Seite) 2 Personen (1 Person je Seite) 8 Personen (2 Personen je Seite)	2
C) Bank: Kleine Matte: Kleiner Kasten: Große Matte/Weichboden:	4 Personen (1 Person je Seite) 4 Personen (1 Person je Seite) 1 Person 8 Personen (2 Personen je Seite)	9
D) Bank: Kleine Matte: Kleiner Kasten: Große Matte/Weichboden:	2 Personen (1 Person je Seite) 2 Personen (1 Person je Seite) 2 Personen (1 Person je Seite) 4 Personen (1 Person je Seite)	0

Anmerkung: Mit Seite ist immer die kürzere bzw. schmalere Seite gemeint.

Lösung

